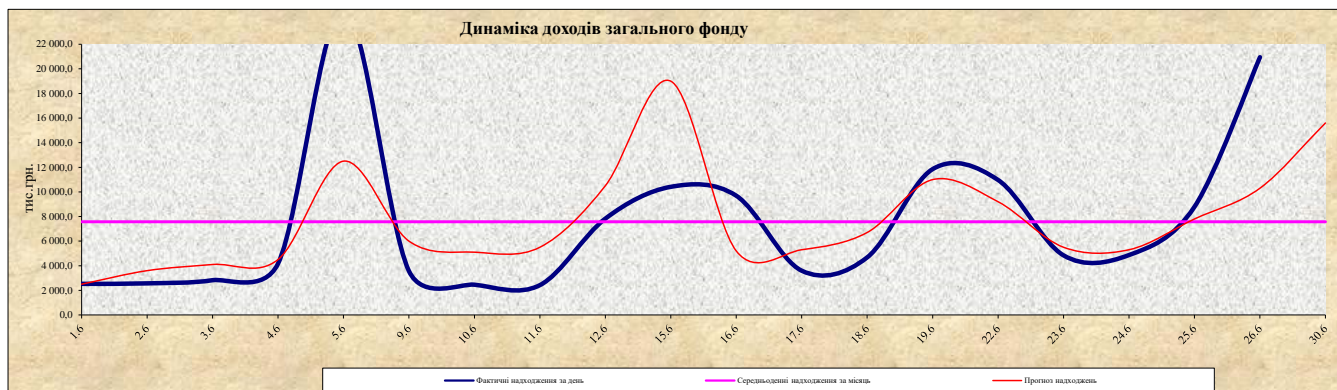


**Динаміка надходжень податків та неподаткових платежів за червень 2020 року  
станом на 30.06.2020**

| Дата          | Податок з доходів фізичних осіб | Акцизний податок (всього) | в т.ч акциз на алкоголь та тютюн | в т.ч акциз на пальне (вироблене та ввезене) | Податок на нерухоме майно | Плата за землю  | Єдиний податок  | Плата за надання інших адмінпослуг | Реклама, пайова участь (благ оустрий), повернення | Плата за оренду майна | Плата за розміщення тимчасово вільних коштів | Інші платежі   | Фактичні надходження (червень) | Прогноз надходжень | Відсоток виконання до прогнозу |
|---------------|---------------------------------|---------------------------|----------------------------------|--|---------------------------|-----------------|-----------------|------------------------------------|---|-----------------------|--|----------------|--------------------------------|--------------------|--------------------------------|
| 01.06.20      | 1 029,8                         | 350,2                     | 4,7                              | 345,5  | 90,0                      | 144,6           | 493,2           | 6,9                                | 27,8  | 0,0                   | 369,4  | 15,2           | 2 527,1                        | 2 500,0            | 101%                           |
| 02.06.20      | 1 021,4                         | 227,0                     | 4,9                              | 222,1  | 197,0                     | 118,1           | 355,9           | 148,6                              | 17,6  | 421,2                 | 0,0  | 59,5           | 2 566,3                        | 3 600,0            | 71%                            |
| 03.06.20      | 1 284,9                         | 275,0                     | 7,7                              | 267,3  | 88,4                      | 189,6           | 757,0           | 69,2                               | 28,8  | 0,0                   | 0,0  | 131,3          | 2 824,1                        | 4 100,0            | 69%                            |
| 04.06.20      | 2 630,2                         | 173,1                     | 7,1                              | 166,0  | 103,6                     | 752,6           | 386,1           | 41,8                               | 14,2  | 0,0                   | 0,0  | 67,6           | 4 169,2                        | 4 500,0            | 93%                            |
| 05.06.20      | 22 978,3                        | 298,1                     | 17,6                             | 280,5  | 112,5                     | 361,6           | 991,5           | 62,4                               | 52,6  | 0,0                   | 0,0  | 23,8           | 24 880,8                       | 12 500,0           | 199%                           |
| 09.06.20      | 1 480,4                         | 950,1                     | 97,6                             | 852,5  | 109,2                     | 229,9           | 599,4           | 44,6                               | 45,7  | 0,0                   | 0,0  | 108,1          | 3 567,4                        | 6 000,0            | 59%                            |
| 10.06.20      | 1 179,2                         | 272,6                     | 2,2                              | 270,4  | 194,6                     | 229,7           | 425,6           | 95,7                               | 33,7  | 0,0                   | 0,0  | 26,8           | 2 457,9                        | 5 100,0            | 48%                            |
| 11.06.20      | 1 291,3                         | 376,5                     | 139,0                            | 237,5  | 53,1                      | 203,7           | 401,5           | 49,4                               | 28,8  | 0,0                   | 0,0  | 17,4           | 2 421,7                        | 5 500,0            | 44%                            |
| 12.06.20      | 6 572,7                         | 204,1                     | 1,1                              | 203,1  | 193,7                     | 172,6           | 582,4           | 29,2                               | 47,5  | 0,0                   | 0,0  | 25,7           | 7 827,9                        | 10 500,0           | 75%                            |
| 15.06.20      | 8 126,1                         | 699,6                     | 148,3                            | 551,3  | 103,4                     | 419,6           | 1 003,6         | 37,8                               | 8,4   | 0,0                   | 0,0  | 14,4           | 10 412,9                       | 19 000,0           | 55%                            |
| 16.06.20      | 6 445,5                         | 365,7                     | 74,2                             | 291,5  | 90,4                      | 255,0           | 2 491,4         | 22,7                               | 25,3  | 0,0                   | 0,0  | -5,9           | 9 690,1                        | 5 200,0            | 186%                           |
| 17.06.20      | 1 518,4                         | 308,4                     | 106,5                            | 201,9  | 105,4                     | 486,4           | 1 008,8         | 141,7                              | 8,8   | 0,0                   | 0,0  | 17,1           | 3 595,0                        | 5 300,0            | 68%                            |
| 18.06.20      | 2 602,2                         | 224,6                     | 10,7                             | 213,9  | 81,5                      | 390,2           | 1 163,8         | 57,7                               | 16,8  | 0,0                   | 0,0  | 139,6          | 4 676,4                        | 6 700,0            | 70%                            |
| 19.06.20      | 9 246,3                         | 526,5                     | 68,4                             | 458,1  | 103,7                     | 375,8           | 1 501,4         | 58,9                               | 21,8  | 0,0                   | 0,0  | 17,6           | 11 852,1                       | 11 000,0           | 108%                           |
| 22.06.20      | 8 453,5                         | 1 175,0                   | 649,4                            | 525,6  | 191,3                     | 615,3           | 379,5           | 34,3                               | 12,8  | 0,0                   | 0,0  | 105,7          | 10 967,4                       | 9 200,0            | 119%                           |
| 23.06.20      | 2 340,3                         | 695,3                     | 448,8                            | 246,5  | 165,8                     | 1173,2          | 345,5           | 76,3                               | 10,0  | 0,0                   | 0,0  | 34,6           | 4 841,0                        | 5 500,0            | 88%                            |
| 24.06.20      | 1 632,5                         | 1 863,0                   | 1 487,0                          | 376,0  | 89,0                      | 846,6           | 361,4           | 51,4                               | 8,9   | 0,0                   | 0,0  | 15,6           | 4 868,4                        | 5 300,0            | 92%                            |
| 25.06.20      | 5 604,5                         | 837,5                     | 518,0                            | 319,5  | 101,4                     | 1 727,8         | 454,9           | 37,4                               | 3,8   | 0,0                   | 0,0  | 24,2           | 8 791,5                        | 7 800,0            | 113%                           |
| 26.06.20      | 13 453,7                        | 2 685,2                   | 2 396,3                          | 288,9  | 246,2                     | 3 385,1         | 860,2           | 33,2                               | 11,4  | 0,0                   | 0,0  | 271,8          | 20 946,8                       | 10 300,0           | 203%                           |
| 30.06.20      |                                 |                           |                                  | 0,0  |                           |                 |                 |                                    |   |                       |  | 0,0            |                                | 15 600,0           | 0%                             |
| <b>всього</b> | <b>98 891,2</b>                 | <b>12 507,5</b>           | <b>6 189,5</b>                   | <b>6 318,0</b>                               | <b>2 420,2</b>            | <b>12 077,4</b> | <b>14 563,1</b> | <b>1 099,2</b>                     | <b>424,7</b>                                      | <b>421,2</b>          | <b>369,4</b>                                 | <b>1 110,2</b> | <b>143 883,9</b>               | <b>155 200,0</b>   | <b>92,7%</b>                   |

**Динаміка надходжень до бюджету розвитку за червень 2020 р.  
станом на 30.06.2020р.**  
( тис.грн.)

|        | Продаж землі | Приватизація майна | Пайова участь | Гарантії, надані міськими радами | Всього       |
|--------|--------------|--------------------|---------------|----------------------------------|--------------|
| 7572,8 | 0,0          | 0,0                | 9,0           | 0,0                              | 9,0          |
| 7572,8 | 11,9         | 0,0                | 0,0           | 0,0                              | 11,9         |
| 7572,8 | 0,0          | 0,0                | 0,0           | 0,0                              | 0,0          |
| 7572,8 | 0,0          | 0,0                | 0,0           | 0,0                              | 0,0          |
| 7572,8 | 0,0          | 0,0                | 0,0           | 0,0                              | 0,0          |
| 7572,8 | 0,0          | 0,0                | 3,5           | 0,0                              | 3,5          |
| 7572,8 | 0,0          | 0,0                | 4,9           | 1,0                              | 5,9          |
| 7572,8 | 0,0          | 0,0                | 17,2          | 0,0                              | 17,2         |
| 7572,8 | 0,0          | 0,0                | 0,0           | 0,0                              | 0,0          |
| 7572,8 | 0,0          | 0,0                | 0,0           | 0,0                              | 0,0          |
| 7572,8 | 0,0          | 0,0                | 39,1          | 0,0                              | 39,1         |
| 7572,8 | 0,0          | 0,0                | 0,0           | 0,0                              | 0,0          |
| 7572,8 | 0,0          | 0,0                | 13,5          | 0,0                              | 13,5         |
| 7572,8 | 0,0          | 0,0                | 0,0           | 0,0                              | 0,0          |
| 7572,8 | 0,0          | 0,0                | 0,0           | 0,0                              | 0,0          |
| 7572,8 | 0,0          | 0,0                | 5,0           | 0,0                              | 5,0          |
| 7572,8 | 17,4         | 0,0                | 0,0           | 0,0                              | 17,4         |
| 7572,8 | 0,0          | 0,0                | 0,0           | 0,0                              | 0,0          |
| 7572,8 | 0,0          | 0,0                | 0,0           | 12,0                             | 12,0         |
| 7572,8 |              |                    |               |                                  | 0,0          |
|        | <b>29,3</b>  | <b>0,0</b>         | <b>92,2</b>   | <b>13,0</b>                      | <b>134,4</b> |



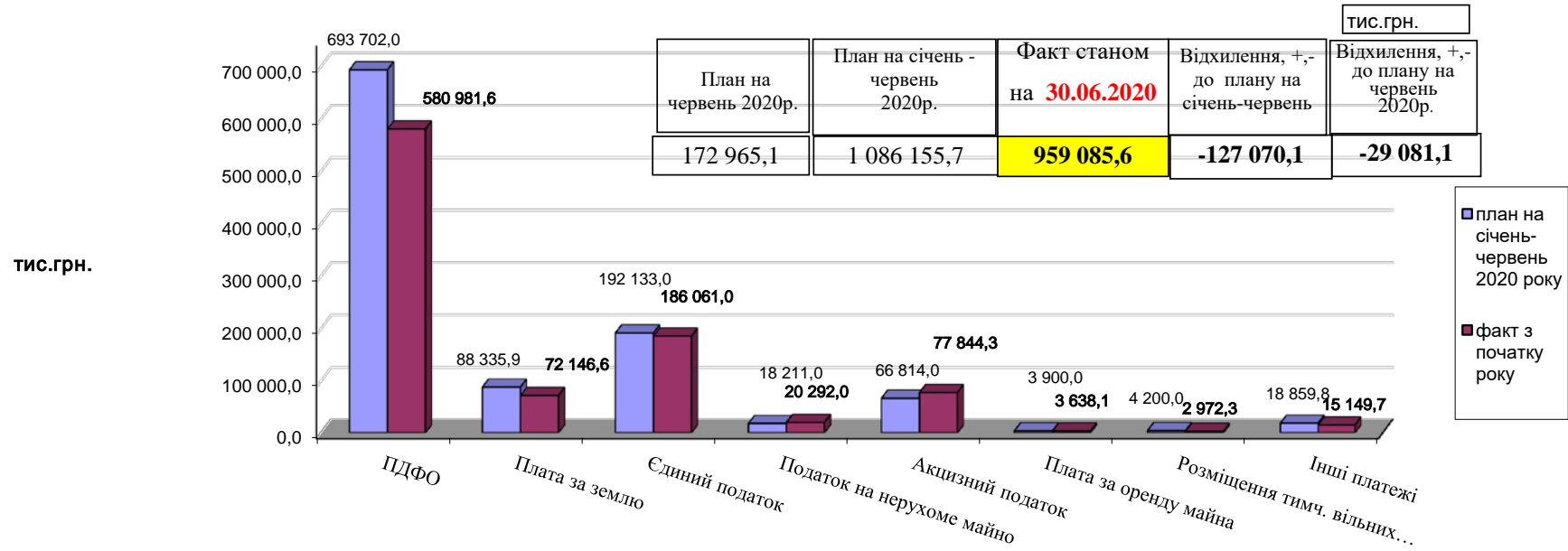
**Залишок коштів  
бюджету розвитку ( тис.грн.)**

|                   |             |
|-------------------|-------------|
| <b>30.06.2020</b> | <b>12,0</b> |
|-------------------|-------------|

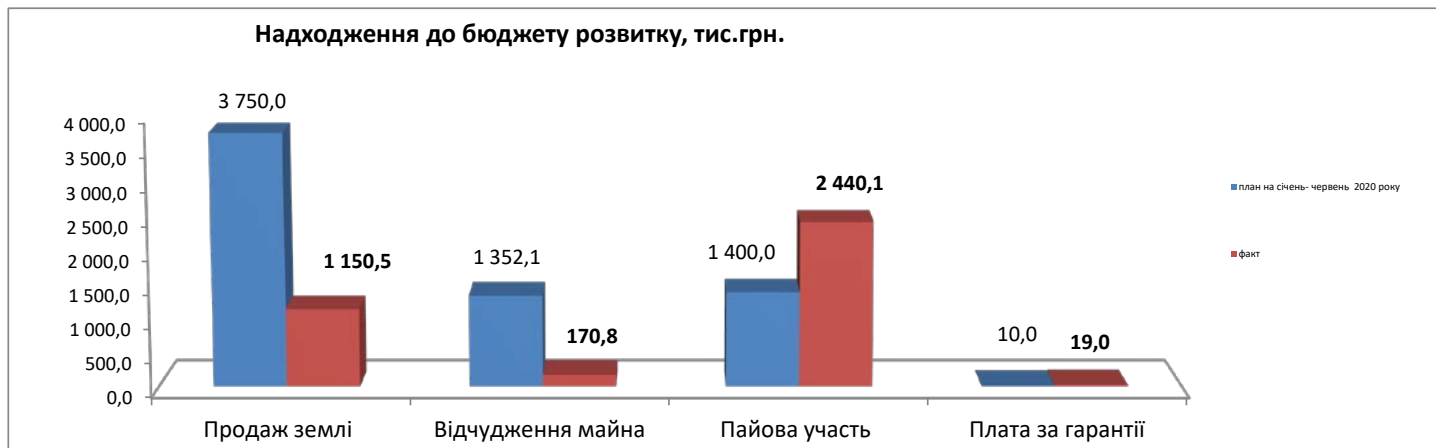
**Розміщено на депозит  
бюджету розвитку ( тис.грн.)**

|                   |            |
|-------------------|------------|
| <b>30.06.2020</b> | <b>0,0</b> |
|-------------------|------------|

## Надходження доходів до загального фонду станом на 30.06.2020



| Надходження податків до бюджету розвитку станом на 30.06.2020р. |                               |         |                               |       |                               |         |                               |      |                               |         |            |   |  |
|---|-------------------------------|---------|-------------------------------|-------|-------------------------------|---------|-------------------------------|------|-------------------------------|---------|------------|---|--|
| розміщено на депозит (тис.грн.)                                 | надходженн                    |         | надходжен                     |       | пайова                        |         | плата за                      |      | всього податків (доходи)      |         |            | залишок до розподілу бюджету розвитку станом на 30.06.2020 (тис.грн.) |  |
|   | план на січень-червень 2020р. | факт    | план на січень-червень 2020р. | факт  | план на січень-червень 2020р. | факт    | план на січень-червень 2020р. | факт | план на січень-червень 2020р. | факт    | відхилення |   |  |
| <b>0,0</b>  | 3 750,0                       | 1 150,5 | 1 352,1                       | 170,8 | 1 400,0                       | 2 440,1 | 10,0                          | 19,0 | 6 512,1                       | 3 780,5 | -2 731,7   | <b>12,00</b>  |  |



|                                    |             |           |
|------------------------------------|-------------|-----------|
| ПДФО                               | 693 702,0   | 580 981,6 |
| Плата за землю                     | 88 335,9    | 72 146,6  |
| Єдиний податок                     | 192 133,0   | 186 061,0 |
| Податок на<br>нерухоме майно       | 18 211,0    | 20 292,0  |
| Акцизний<br>податок                | 66 814,0    | 77 844,3  |
| Плата за оренду<br>майна           | 3 900,0     | 3 638,1   |
| Розміщення тимч.<br>вільних коштів | 4 200,0     | 2 972,3   |
| Інші платежі                       | 18 859,8    | 15 149,7  |
| Всього доходів                     | 1 086 155,7 | 959 085,6 |
| Продаж землі                       | 3 750,0     | 1 150,5   |
| Відчуження<br>майна                | 1 352,1     | 170,8     |
| Пайова участь                      | 1 400,0     | 2 440,1   |
| Плата за гарантії                  | 10,0        | 19,0      |

Аналіз планових показників надходжень до **загального** фонду міського бюджету 2020 рік

(без т рансферт ів)

|  | № рішення | дата       | січень           | лютий            | березень         | квітень          | травень          | червень          | липень           | серпень          | вересень         | жовтень          | листопад         | грудень          | ВСЬОГО             |
|--|-----------|------------|------------------|------------------|------------------|------------------|------------------|------------------|------------------|------------------|------------------|------------------|------------------|------------------|--------------------|
| Розпис доходів ЗФ на 2020 рк                       | 2-5671    | 27.12.2019 | 168 072,9        | 187 415,6        | 150 049,8        | 212 053,0        | 195 599,5        | 172 965,1        | 208 916,8        | 189 364,1        | 182 456,6        | 204 712,8        | 199 152,3        | 197 839,9        | 2 268 598,0        |
| Зміни до розпису доходів ст аном на 30.06.2020р. : |           |            | 0,0              | 5 000,0          | 4 000,0          | -9 000,0         | 0,0              | 0,0              | 0,0              | 0,0              | 0,0              | 0,0              | 0,0              | 0,0              | 0,0                |
| <b>Уточнений розпис доходів</b>                    |           |            | <b>168 072,9</b> | <b>192 415,6</b> | <b>154 049,8</b> | <b>203 053,0</b> | <b>195 599,5</b> | <b>172 965,1</b> | <b>208 916,8</b> | <b>189 364,1</b> | <b>182 456,6</b> | <b>204 712,8</b> | <b>199 152,3</b> | <b>197 839,9</b> | <b>2 268 598,0</b> |

Аналіз планових показників надходжень до **спеціального** фонду міського бюджету 2020 рік

(без т рансферт ів т а власних надходжень бюджет них уст анов)

|  | № рішення | дата       | січень         | лютий          | березень     | квітень        | травень        | червень        | липень         | серпень        | вересень       | жовтень        | листопад       | грудень         | ВСЬОГО          |
|--|-----------|------------|----------------|----------------|--------------|----------------|----------------|----------------|----------------|----------------|----------------|----------------|----------------|-----------------|-----------------|
| Розпис доходів СФ на 2020 рк                       | 2-5671    | 27.12.2019 | 1 050,3        | 5 176,9        | 970,3        | 1 782,6        | 5 600,6        | 2 303,7        | 2 007,6        | 3 811,3        | 1 771,6        | 1 581,3        | 3 714,7        | 2 158,0         | 31 928,7        |
| Зміни до розпису доходів ст аном на 30.06.2020р. : |           |            | 0,0            | 0,0            | 0,0          | 0,0            | 0,0            | 0,0            | 0,0            | 0,0            | 500,0          | 500,0          | 0,0            | 29 000,0        | 30 000,0        |
| <b>Уточнений розпис доходів</b>                    |           |            | <b>1 050,3</b> | <b>5 176,9</b> | <b>970,3</b> | <b>1 782,6</b> | <b>5 600,6</b> | <b>2 303,7</b> | <b>2 007,6</b> | <b>3 811,3</b> | <b>2 271,6</b> | <b>2 081,3</b> | <b>3 714,7</b> | <b>31 158,0</b> | <b>61 928,7</b> |

Аналіз планових показників надходжень до **спеціального** фонду міського бюджету 2020 рік

**БЮДЖЕТ РОЗВИТКУ**

|  | № рішення | дата       | січень       | лютий        | березень     | квітень        | травень        | червень        | липень         | серпень        | вересень       | жовтень        | листопад       | грудень         | ВСЬОГО          |
|--|-----------|------------|--------------|--------------|--------------|----------------|----------------|----------------|----------------|----------------|----------------|----------------|----------------|-----------------|-----------------|
| Розпис доходів БЮДЖЕТ розвитку 2020 рк             | 2-5671    | 27.12.2019 | 802,0        | 902,0        | 952,0        | 1 252,0        | 1 252,0        | 1 352,0        | 1 452,0        | 1 452,0        | 1 252,0        | 1 052,0        | 1 052,0        | 752,0           | 13 524,0        |
| Зміни до розпису доходів ст аном на 30.06.2020р. : |           |            | 0,0          | 0,0          | 0,0          | 0,0            | 0,0            | 0,0            | 0,0            | 0,0            | 500,0          | 500,0          | 0,0            | 29 000,0        | 30 000,0        |
| <b>Уточнений розпис доходів</b>                    |           |            | <b>802,0</b> | <b>902,0</b> | <b>952,0</b> | <b>1 252,0</b> | <b>1 252,0</b> | <b>1 352,0</b> | <b>1 452,0</b> | <b>1 452,0</b> | <b>1 752,0</b> | <b>1 552,0</b> | <b>1 052,0</b> | <b>29 752,0</b> | <b>43 524,0</b> |